



スキップこどもクリニック

skip children's clinic

5月中旬
頃より導入します

変更点

- 従来の当日順番予約はそのまま、要望が多かった前日までの時間指定予約が可能になりました。時間指定予約の予約受付時間は2日前から当日朝までです。それに伴い当日順番予約の受付開始時刻が朝6時からに変更になります。
- 従来のメール呼出に加えてLINE呼出機能もご利用になれます。
- 予防接種の月齢（年齢）・接種間隔等、自動計算します。

インターネットからの当日予約のご案内

<http://skipcl.mdja.jp>

PC・スマホから【当日順番予約】【前日からの時間予約】ができます。

※当日分の時間予約は朝6:00締切となります。

◆診療予約の受付時間

午前 6:00^{※1}~11:00 (土日は12:00まで)

午後 11:00^{※2}~17:00

※1、従来の0:00から6:00に変更

※2、12:00から11:00に変更(タイムラグなく午後に切り替わります)

◆予防接種・乳児健診の予約受付期間

希望日の1ヶ月前から2日前まで【時間指定予約】



注意事項

- ご家族で診察される場合は、それぞれご登録ください。
- 午前診、及び午後診の終業時を超えお名前をお呼びしても来院されていない場合は、診察を致しかねます。
- お呼びした時に不在の場合しばらくお待ち頂く事になります。
- 待ち時間が長時間にわたる場合、TOP画面に表示されます「本日の受付情報」「現在の状況を見る」からご自身の順番を途中で再確認されることをお勧めいたします。

▼お知らせサービスについて▼

TOP画面から事前に「メールアドレス・LINEを登録・変更する」を済ませておくとう便利です。受信制限等の設定をしている方は「mx.mdja.jp」からのメールを許可してください。

機種によっては初期設定で受信制限が掛かっている場合がございます。

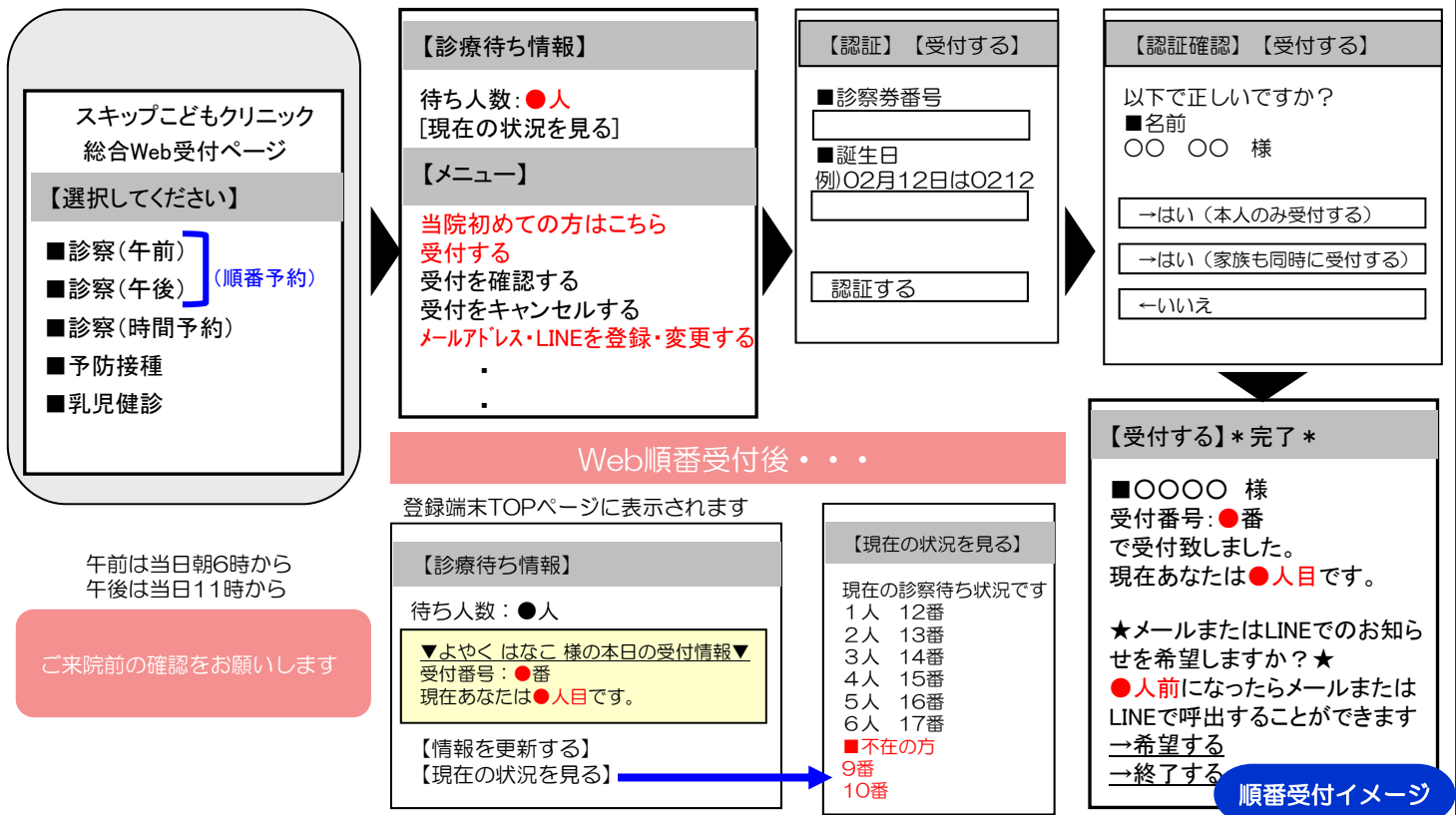
ドメイン受信設定方法は各携帯電話会社にお問い合わせください。

LINE登録については、別紙チラシをご参照ください。

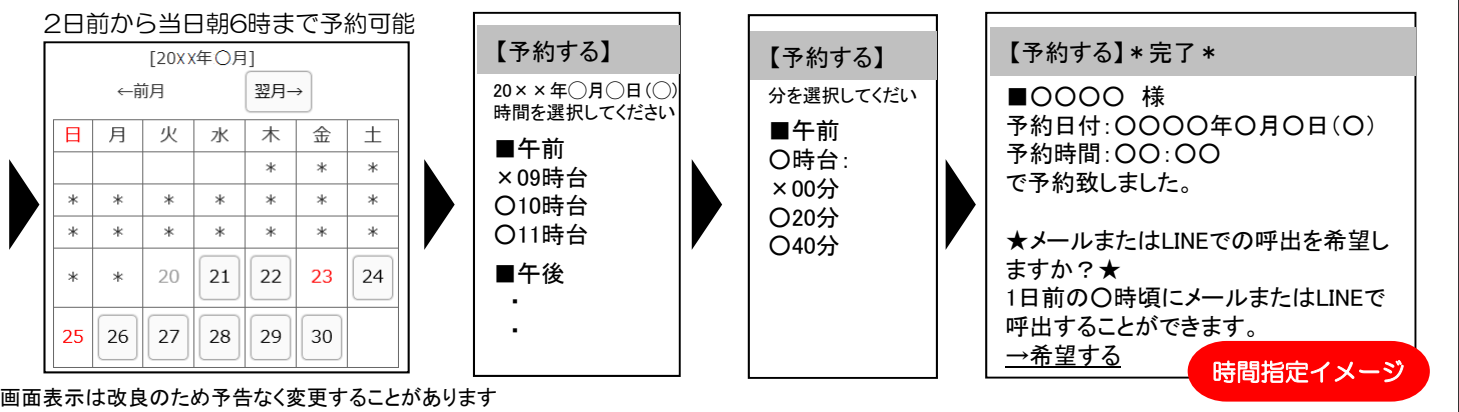
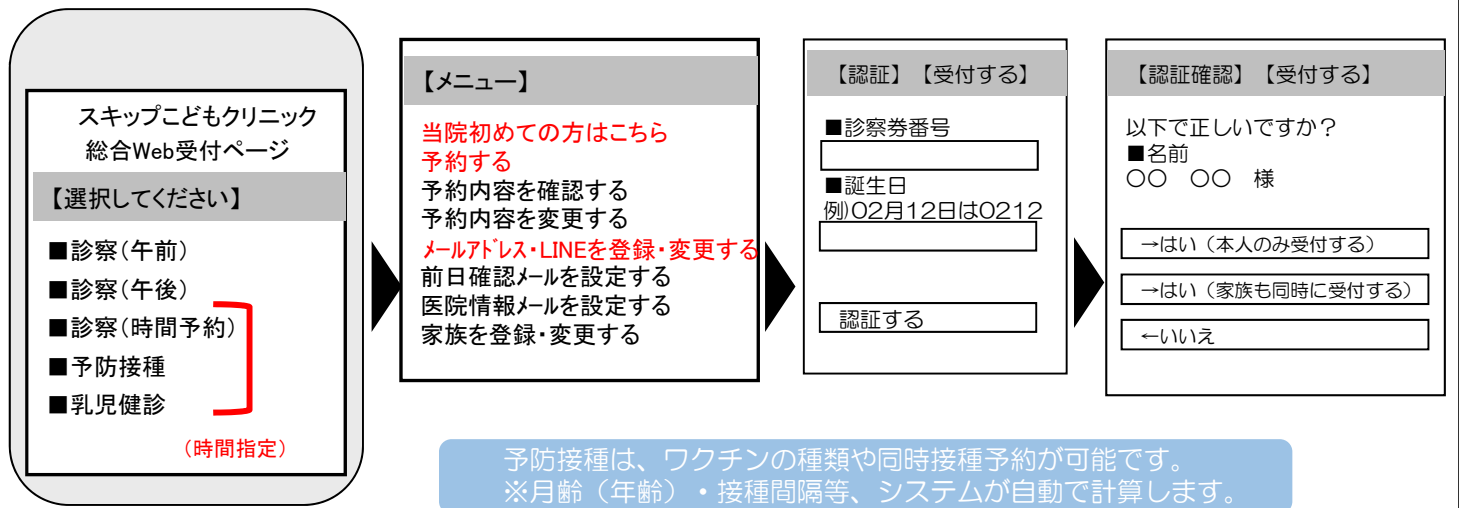
インターネット予約操作方法

ご利用しやすくなります

Web順番受付する【当日順番予約】



Web日時を指定して予約する【事前の時間指定予約】



スキップこどもクリニック



「LINE」で診察呼び出し
お知らせが受け取れます！

「友だち追加」の
QRコードで！



読み込んで必要情報を
登録するだけ！



登録方法

※LINEアプリをインストールしている端末からしかID登録ができません。

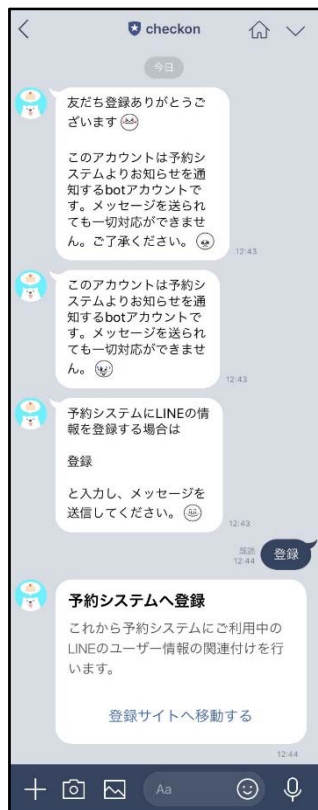
手順1

「友だち追加」の「QRコード」から上記のQRコードを読み取って、友だち追加して下さい。



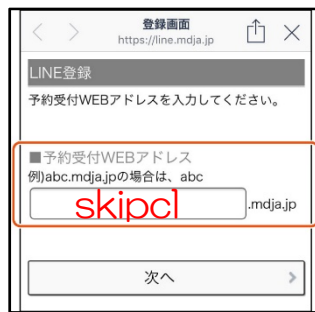
手順2

checkonアカウントに「登録」というメッセージを送信して下さい。別サイトへ移動します。



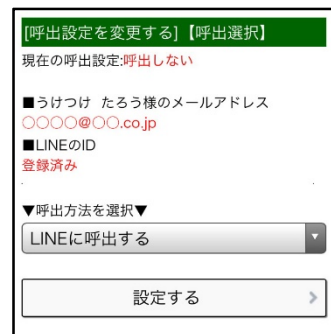
手順3

移動先で必要情報を登録して下さい。



手順4

次回Web予約・受付時、お知らせ・呼出選択で「LINE」が出現し、ご利用可能となります。



順番が近づいたらLINEから
メッセージが配信されます。

checkonが既に友だちに追加されている場合は、QRコードを読み込むと現在ご利用中のcheckonアカウントに移動します。そこから再度「登録」とメッセージを送信して下さい。

「登録サイトへ移動する」より手順3→手順4とお進み下さい。

ご注意ください

※「checkon」アカウントは現在「お知らせ・呼出」送信専用アカウント（botアカウント）となっております。クリニック・医院への質問等は受付できませんので、ご了承ください。

※ブロックまたは通知オフにされていると、お知らせ・呼出がうけとれなくなります。

※通信状態によってはメッセージをリアルタイムで受信できない場合がございます。